



# Рынок кредитных карт России, Третий квартал 2017

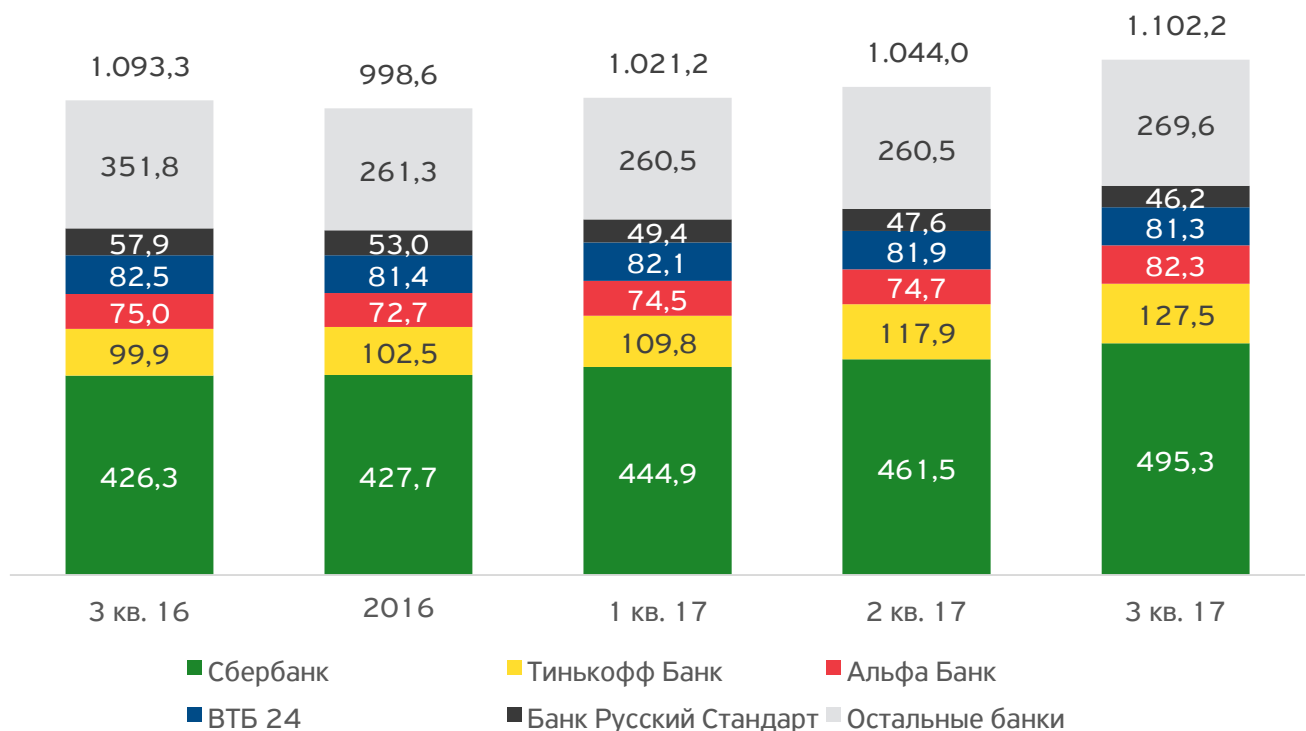
## Итоги третьего квартала 2017 г.

В сентябре 2017 г. впервые за последние 2 года произошло изменение в тройке лидеров: Альфа-Банк увеличил портфель до 82,3 млрд руб. и занял третье место, сместив ВТБ 24 с портфелем 81,3 млрд руб.

Портфель Сбербанка за третий квартал вырос на 34 млрд руб. до 495,3 млрд руб. Это позволило ему увеличить долю до 44,9%. Тинькофф Банк за тот же период вырос на 9,6 млрд руб. до 127,5 млрд руб., увеличив долю до 11,6%. Относительный рост с начала года у Тинькофф Банка составил 24,4%, что является рекордом среди 10 крупнейших кредитных организаций. На втором месте - Сбербанк с относительным ростом 15,8%, на третьем - Банк Восточный Экспресс с относительным ростом 14,3%. Консолидированный портфель группы ВТБ, включающей ВТБ Банк, ВТБ 24 и Почта Банк, стабилен. С начала года он вырос всего на 3,6% или 3,6 млрд руб.

Банк Русский Стандарт в третьем квартале 2017 г. замедлил сокращение портфеля и за 3 месяца потерял 1,4 млрд руб.

5 Крупнейших портфелей 2017 г.





# Рынок кредитных карт России, Третий квартал 2017

## Объем и динамика рынка

В третьем квартале 2017 г. рынок кредитных значительно вырос. За 3 месяца объем увеличился на 58,2 млрд руб, что превышает совокупный рост за первое полугодие (45,4 млрд руб.). На 1 октября 2017 г. объем рынка составил 1 102 млрд руб.

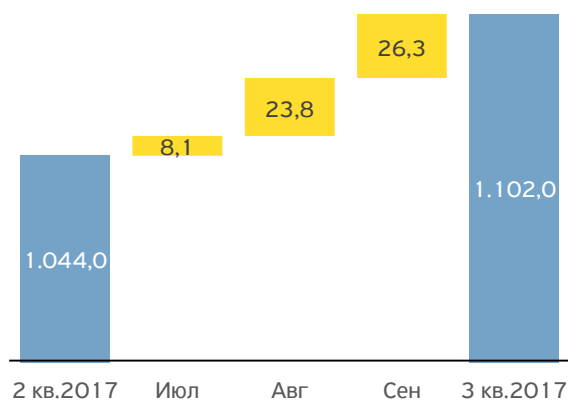
В 2017 году, кроме небольшого сокращения в феврале, рынок показывает строго положительную динамику. Третий квартал не стал исключением. Если в июле рынок вырос всего на 8,1 млрд руб., то в августе рост составил уже 23,8 млрд руб., а в сентябре 26,3 млрд руб., что является наибольшим месячным ростом в 2017 г.

## Концентрация рынка

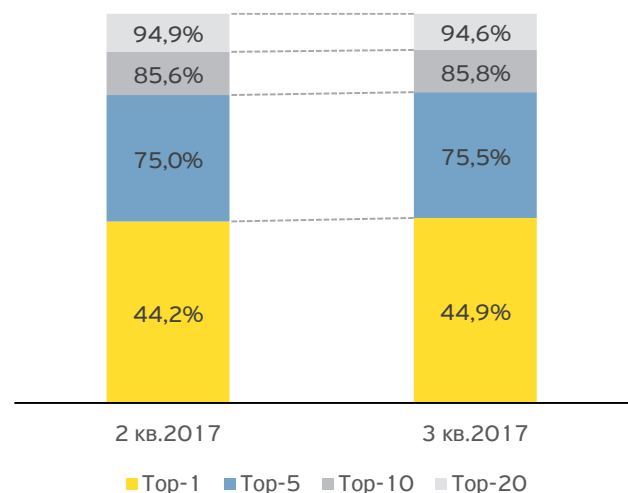
Рост крупнейших банков привел к увеличению рыночной концентрации, несмотря на общее увеличение объема рынка. В третьем квартале крупнейшие 5 банков увеличили долю до 75,5%. Доли крупнейших трех банков разделились следующим образом: Сбербанк - 44,9%, Тинькофф Банк - 11,6%, Альфа-Банк - 7,5%.

Общее количество кредитных организаций, обладающих портфелем свыше 1 млрд руб., составило 33. Их совокупная доля рынка выросла до 98,7%.

Динамика рынка, млрд руб.



Концентрация рынка, %



# Рынок кредитных карт России, Третий квартал 2017

## Основные игроки

В третьем квартале 2017 г. рост рынка кредитных карт, в основном, обеспечили 3 кредитных организации: Сбербанк, увеличивший портфель на 33,9 млрд руб., Тинькофф Банк – на 9,6 млрд руб. и Альфа-Банк – на 7,6 млрд руб. Также заметный рост показал Банк Восточный Экспресс, показавший увеличение порфеля на 2,3 млрд руб. до 43,9 млрд руб.

Произошли изменение в десятке лидеров: Альфа-Банк опередил ВТБ 24 и занял второе место, ВТБ Банк поднялся на 10 строчку, сместив Ситибанк, и умеренно растущий Райффайзенбанк добрался до 8 места, ещё в августе обогнав Кредит Европа Банк.

Крупнейшее сокращение портфеля за квартал показал Банк Русский Стандарт - на 1,4 млрд руб. Несмотря на то, что каждый месяц потери уменьшаются, ему вряд ли удастся удерживать пятое место перед Банком Восточный, показывающим уверенный рост.

## Топ-10 рынка кредитных карт России

Банк	Портфель II кв. 17 млрд руб.	Прирост, млрд руб.	Портфель III кв. 17 млрд руб.	Доля рынка II кв. 17	Прирост, %	Доля рынка III кв. 17
Сбербанк	461,5	33,9	495,3	44,2%	0,7%	44,9%
Тинькофф Банк	117,9	9,6	127,5	11,3%	0,3%	11,6%
Альфа-Банк	74,7	7,6	82,3	7,2%	0,3%	7,5%
ВТБ 24	81,9	-0,6	81,3	7,8%	-0,5%	7,4%
Русский Стандарт	47,6	-1,4	46,2	4,6%	-0,4%	4,2%
Восточный Экспресс Банк	41,7	2,3	43,9	4,0%	0,0%	4,0%
ОТП Банк	21,6	0,6	22,2	2,1%	-0,1%	2,0%
Райффайзенбанк	15,6	0,4	16,0	1,5%	0,0%	1,5%
Кредит Европа Банк	15,7	-0,1	15,5	1,5%	-0,1%	1,4%
Банк ВТБ	15,1	0,1	15,2	1,4%	-0,1%	1,4%



# Рынок кредитных карт России, Третий квартал 2017

## Раскрытие информации

Данный отчет составлен специалистами Тинькофф Банка на основании данных Банка России. При составлении исследования учитывается только непросроченная задолженность (кредиты до востребования и овердрафты, предоставленные физическим лицам).

При составлении отчета банк руководствовался информацией Банка России. Аналитики банка учитывают сумму счетов 45502 (кредиты и прочие средства, предоставленные физическим лицам – резидентам на срок до 30 дней), 45508 (кредиты и прочие средства, предоставленные физическим лицам – резидентам до востребования), 45509 (кредит, предоставленный физическим лицам – резидентам при недостатке средств на депозитном счете («овердрафт»)), 45707 (кредиты и прочие средства, предоставленные физическим лицам – нерезидентам до востребования), 45708 (кредит, предоставленный физическим лицам – нерезидентам при недостатке средств на депозитном счете («овердрафт»)).

По вопросам сотрудничества обращайтесь к Дарье Ермолиной [media@tinkoff.ru](mailto:media@tinkoff.ru)

© Тинькофф Банк, 2017 год. Все права защищены. При цитировании ссылайтесь, пожалуйста, на Тинькофф Банк.